






THETFORD Plaques de cuisson



| | SERIE 165 | SERIE 169 |
|-------------------------------------------------------|----------------------------------------|-------------------------------------------------------------|
| Version | Tout Gaz | Tout Gaz |
| Forme | Rectangulaire | Rectangulaire |
| Montage | Encastré | Encastré |
| Nombre de brûleurs | 2x Gaz | 3x Gaz |
| Puissance totale - gaz | 3.9 kW | 5.4 kW |
| Brûleurs à gaz | 1x 1.5 kW 1x 2.4 kW | 2x 1.5 kW 1x 2.4 kW |
| Capacité du réchaud - tailles recommandées casseroles | 1x Ø140 - Ø260 mm 1x Ø120 - Ø200 mm | 1x Ø120 - Ø140 mm 1x Ø120 - Ø200 mm 1x Ø140 - Ø260 mm |
| Allumage électrique | 12V dc | 12V dc |
| Consommation maximale gaz | 281.0 g/h | 389.0 g/h |
| Sécurité gaz à la fermeture | Oui | Oui |
| Dimensions hors tout (HxLxP) | 106x576x361 mm | 105x546x482 mm |
| Poids net | 8.00 kg | 10.50 kg |
| Référence | SHB16549-SP | SHB16988-SP |

THETFORD

Rechauds verre, sur plan de travail

| | SERIE 910 | SERIE 922 | SERIE 931 | 9 SERIES | SERIE 981 | SERIES 902 |
|-------------------------------------------------------|-----------------------------------------------------------------------------------|-----------------------------------------------------------------------------------|------------------------------------------------------------------------------------|-------------------------------------------------------------------------------------|-------------------------------------------------------------------------------------|-------------------------------------------------------------------------------------|
| |  |  |  |  |  |  |
| Version | Tout Gaz | Tout Gaz | Tout Gaz | Tout Gaz | Hybride (Gaz + Induction) | Induction |
| Forme | Rectangulaire | Domino | Rectangulaire | Rectangulaire | Rectangulaire | Domino |
| Montage | En surface | En surface | En surface | En surface | En surface | En surface |
| Nombre de brûleurs | 1x Gaz | 2x Gaz | 3x Gaz | 4x Gaz | 2x Gaz / 1x Induction | 2x Induction |
| Puissance totale - gaz | 1.5 kW | 3.0 kW | 5.0 kW | 6.0 kW | 2.5 kW | N/A |
| Brûleurs à gaz | 1x 1.5 kW | 2x 1.5 kW | 1x 1.0 kW 1x 1.5 kW 1x 2.5 kW | 4x 1.5 kW | 1x 1.0 kW 1x 1.5 kW | N/A |
| Zone à induction - Boost (220-240V 50Hz) | N/A | N/A | N/A | N/A | Ø145mm - 1.4 kW | Ø145 mm - 1.4 kW Ø210 mm - 1.8 kW |
| Capacité du réchaud - tailles recommandées casseroles | 1x Ø120 - Ø200 mm | 2x Ø120 - Ø200 mm | 1x Ø100 - Ø180 mm 1x Ø120 - Ø200 mm 1x Ø140 - Ø220 mm | 2x Ø120 - Ø180 mm 2x Ø120 - Ø200 mm | 1x Ø100 - Ø160 mm 1x Ø120 - Ø200 mm 1x Ø180 - Ø220 mm | 1x Ø90 - Ø160 mm 1x Ø135 - Ø220 mm |
| Allumage électrique | 12V dc | 12V dc | 12V dc | 12V dc | 12V dc | N/A |
| Consommation d'énergie de la plaque à induction | N/A | N/A | N/A | N/A | 1.4 kW | 1.4 kW |
| Courant maximal (230V ac) | N/A | N/A | N/A | N/A | 0.7 A | 10A |
| Consommation maximale gaz | 108.0 g/h | 216.0 g/h | 360.0 g/h | 432.0 g/h | 180.0 g/h | N/A |
| Sécurité gaz à la fermeture | N/A | N/A | N/A | N/A | 6.5 kg | N/A |
| Ouverture Gauche / Droite | N/A | N/A | N/A | N/A | Commandes gauche | Commandes droite |
| Dimensions hors tout (hxlxp) | 95x305x355 mm | 95x305x500 mm | 95x770x350 mm | 125x540x480 mm | 100x500x380 mm | 53x305x500 mm |
| Poids net | 4.0 kg | 5.0 kg | 6.0 kg | 8.0 kg | 6.5 kg | 5.5 kg |
| Référence | SHB91099-SP | SHB92298-SP | SHB93199-SP | SHB94999-SP | SHB98199-SP | SHB98189-SP |
| | | | | | | SHB90298-SP |

THETFORD Plaques de cuisson - Acier inoxydable



| | SERIE 330 | SERIE 330 | SERIE 345 | SERIE 345 |
|-------------------------------------------------------|--------------------|--------------------|------------------------|------------------------|
| Version | Tout Gaz | Tout Gaz | Tout Gaz | Tout Gaz |
| Forme | Triangulaire | Triangulaire | Rectangulaire | Rectangulaire |
| Nombre de brûleurs | 3x Gaz | 3x Gaz | 3x Gaz | 3x Gaz |
| Puissance totale - gaz | 4.5 kW | 4.5 kW | 5.5 kW | 5.5 kW |
| Brûleurs à gaz | 3x 1.5 kW | 3x 1.5 kW | 2x 1.5 kW 1x 2.5 kW | 2x 1.5 kW 1x 2.5 kW |
| Capacité du réchaud - tailles recommandées casseroles | 3x Ø120 - Ø180 mm | 3x Ø120 - Ø180 mm | 3x Ø120 - Ø180 mm | 3x Ø120 - Ø180 mm |
| Allumage électrique | 12V dc | 12V dc | 12V dc | 12V dc |
| Support à casseroles | Chrome | Chrome | Fonte | Chrome |
| Consommation maximale gaz | 324.0 g/h | 324.0 g/h | 396.0 g/h | 396.0 g/h |
| Couvercle à charnières | Arrière | Arrière | Arrière | Arrière |
| Sécurité gaz à la fermeture | Oui | Oui | Oui | Oui |
| Ouverture Gauche / Droite | Gauche | Droite | N/A | N/A |
| Dimensions hors tout (hxlxp) | 100 x 480 x 480 mm | 100 x 480 x 480 mm | 100 x 540 x 445 mm | 100 x 540 x 445 mm |
| Poids net | 4.7 kg | 4.7 kg | 6.2 kg | 5.7 kg |
| Référence | SHB33076-SP | SHB33077-SP | SHB34587-SP | SHB34588-SP |

THETFORD Combis réchaud/cuve



| | SERIE 111 | SERIE 353 |
|-------------------------------------------------------|----------------------------------------|-------------------------------------------------------------|
| Version | Tout Gaz | Tout Gaz |
| Dimensions hors tout (hxlxp) | 195x900x370 mm | 160x980x410 mm |
| Dimensions de coupe plan de travail (lxp) | 888 x 358 mm | 962 x 389 mm |
| Montage | En surface | En surface |
| Nombre de brûleurs | 2x Gaz | 3x Gas |
| Puissance totale - gaz | 3.0 kW | 4.9 kW |
| Brûleurs à gaz | 2x 1.5 kW | 1x 1.0 kW 1x 1.5 kW 1x 2.4 kW |
| Capacité du réchaud - tailles recommandées casseroles | 1x Ø120 - Ø160 mm 1x Ø120 - Ø220 mm | 1x Ø150 – Ø280 mm 1x Ø100 – Ø140 mm 1x Ø120 – Ø200 mm |
| Allumage électrique | 12V dc | 12V dc |
| Consommation maximale gaz | 216.0 g/h | 353.0 g/h |
| Dimensions intérieures de l'évier (HxLxP) | Ø235x140 mm | 100 x 290 x 321 mm |
| Volume de l'évier | 4.2 L | 7.5 L |
| Diamètre de l'évacuation | Ø39 mm (Euro) | Ø39 mm (Euro) |
| Taille de sortie - tuyau d'évacuation | Ø25 mm | Ø25 mm |
| diamètre du robinet | Ø40 mm | Ø40 mm |
| Couvercle à charnières | Arrière | Arrière |
| Matériau de la plaque de cuisson | Verre noir | Acier inoxydable |
| Securité gaz à la fermeture | Oui | 10.7 kg |
| Poids net | 11.0 kg | - |
| Ouverture Gauche / Droite | Droite | Gauche Droite |
| Référence | SCU11189-SP | SCU353099-SP SCU353199-SP |