

# BELANGRIJKE INFORMATIE

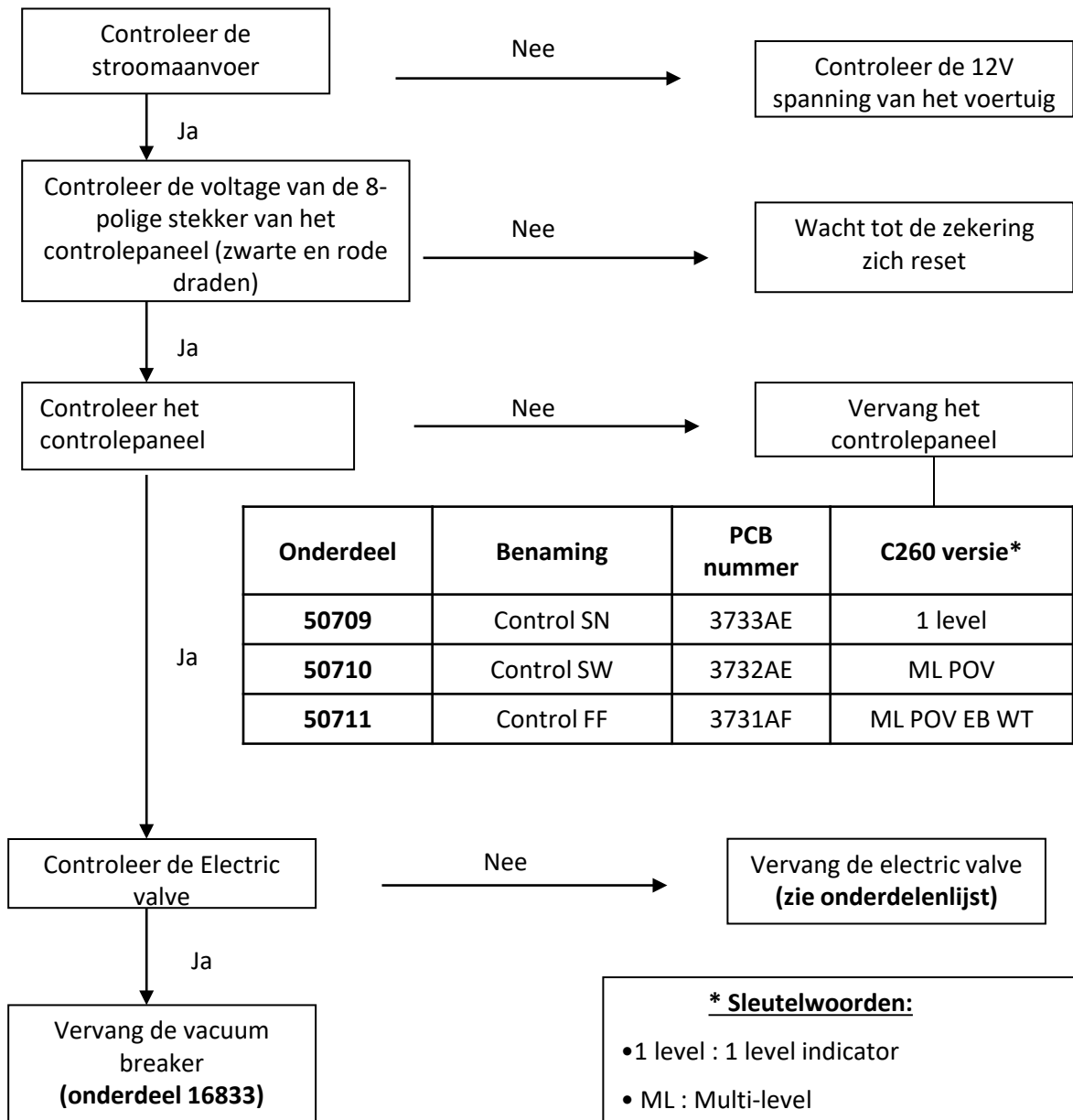
## DISCLAIMER

Thetford raadt gebruikers met klem aan een gekwalificeerde en erkende vakman in te schakelen voor installatie, onderhoud, reparatie en alle andere servicebehoefte van het product. De gebruiker begrijpt en aanvaardt de volledige verantwoordelijkheid voor het inhuren van een professional met de vereiste vaardigheden, kennis en kwalificaties om het product te onderhouden. Dit omvat, maar is niet beperkt tot, taken zoals installatie, reparaties, aanpassingen of andere vereiste services. Thetford wijst alle aansprakelijkheid af voor schade, verliezen, letsel of andere nadelige gevolgen die kunnen voortvloeien uit het feit dat de gebruiker geen gekwalificeerde vakman heeft ingeschakeld voor het onderhoud van zijn/haar product. De gebruiker erkent dat het belangrijk is ervoor te zorgen dat de ingehuurde professional zich houdt aan de industriestandaarden, richtlijnen en plaatselijke voorschriften die van toepassing zijn op het onderhoud van zijn/haar product. Thetford is niet verantwoordelijk voor de acties, nalatigheden of onachtzaamheid van de ingehuurde professional. De gebruiker stemt ermee in Thetford schadeloos te stellen voor en te vrijwaren van claims, aansprakelijkheden, schade, kosten of uitgaven, inclusief juridische kosten, die voortvloeien uit de beslissing van de gebruiker om al dan niet een professional in te huren voor het onderhoud van het product. Door het product te gebruiken, bevestigt de gebruiker dat hij/zij deze disclaimer heeft gelezen en begrepen, en dat hij/zij vrijwillig met deze disclaimer instemt.

### Geen spoeling C263



#### Controleer of de pomp goed werkt



Onderdeel	Benaming	PCB nummer	C260 versie*
50709	Control SN	3733AE	1 level
50710	Control SW	3732AE	ML POV
50711	Control FF	3731AF	ML POV EB WT

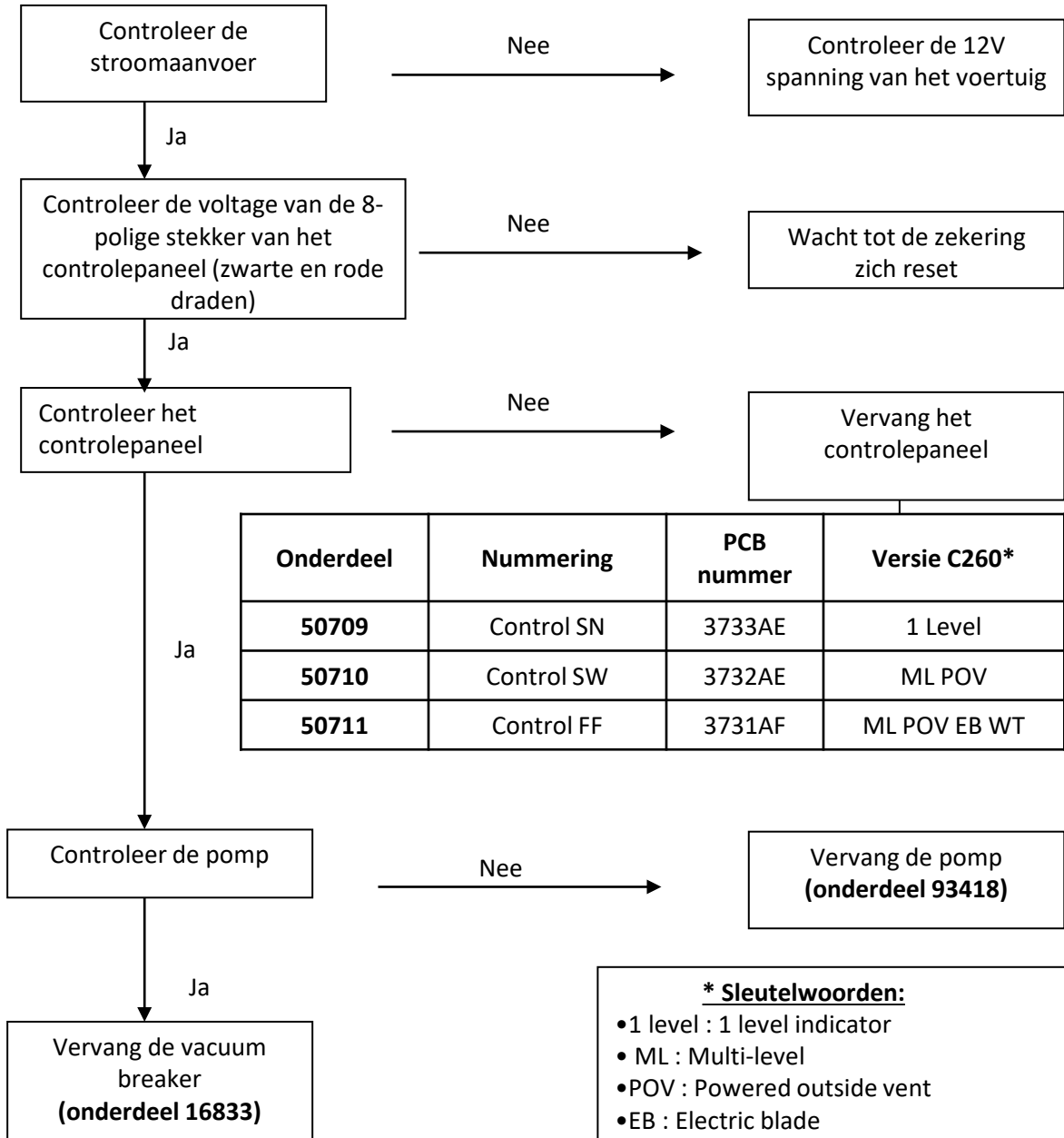
**\* Sleutelwoorden:**

- 1 level : 1 level indicator
- ML : Multi-level
- POV : Powered outside vent
- EB : Electric blade
- WT : Waste transfer

### Geen spoeling C262CWE



#### Controleer of de pomp goed werkt



Onderdeel	Nummering	PCB nummer	Versie C260*
<b>50709</b>	Control SN	3733AE	1 Level
<b>50710</b>	Control SW	3732AE	ML POV
<b>50711</b>	Control FF	3731AF	ML POV EB WT

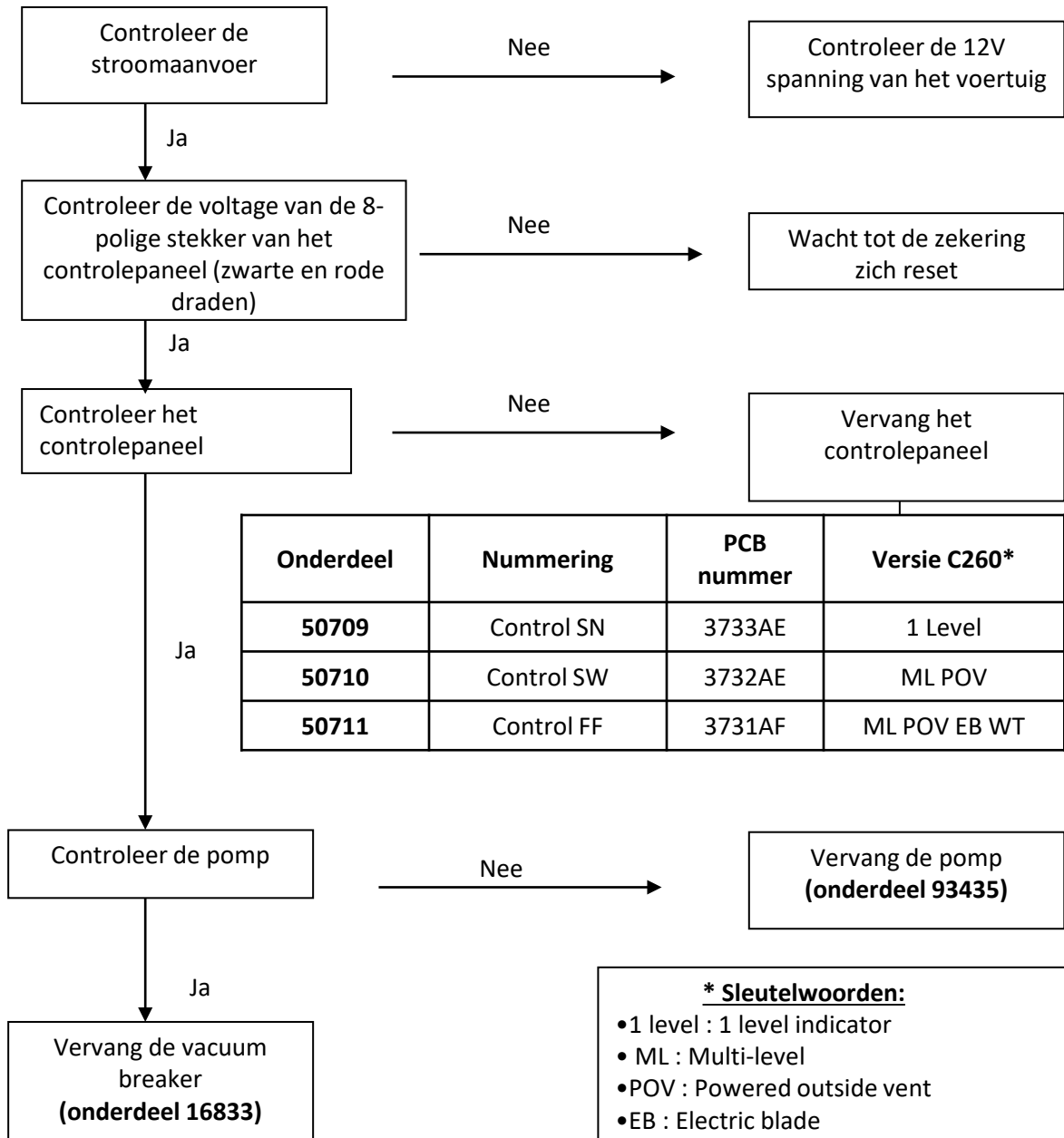
**\* Sleutelwoorden:**

- 1 level : 1 level indicator
- ML : Multi-level
- POV : Powered outside vent
- EB : Electric blade
- WT : Waste transfer

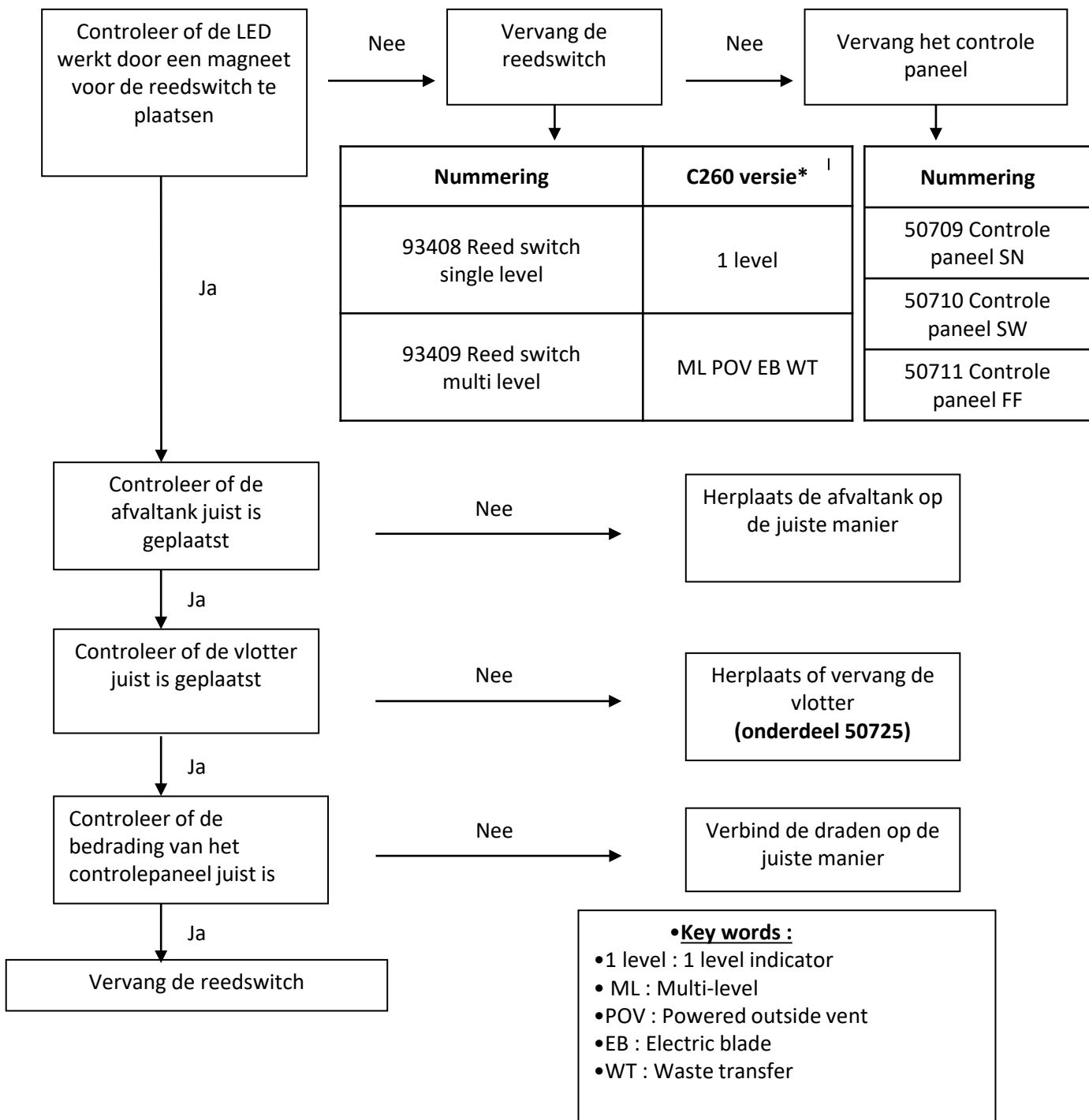
### Geen spoeling C262SWE (toilet met aparte watertank)



#### Controleer of de pomp goed werkt



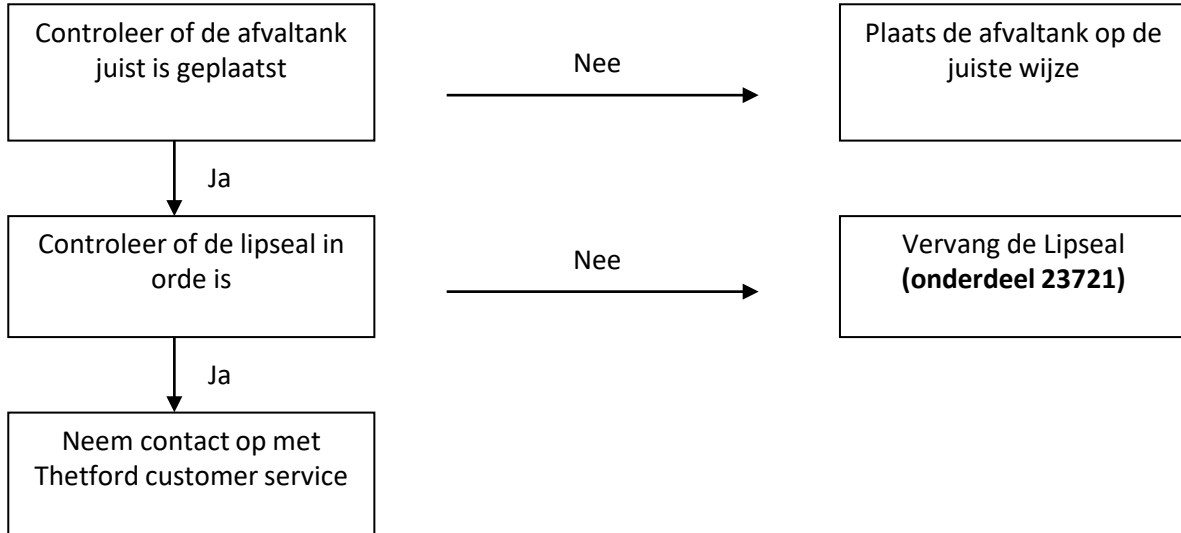
### Geen niveau indicatie van C260 afvaltank



### Lekkage

---

#### ➤ Lekkage tussen de toiletspot en de afvaltank



#### ➤ Lekkage aan de afvaltank

##### ▪ Lekkage aan de vent button

Vervang de vent button  
(onderdeel 0752492)

##### ▪ Lekkage aan de schenktuit

Vervang de schenktuit  
(onderdeel 5071992)

##### ▪ Lekkage aan het afvaltank mechanisme

Vervang de Lipseal  
(onderdeel 23721)